

## 4.1. ОСНОВНЫЕ СОЦИАЛЬНО-ЭКОНОМИЧЕСКИЕ ПОКАЗАТЕЛИ

Основу экономики Псковской области составляют промышленность, сельское хозяйство, торговля и общественное питание, транспорт и связь. Динамика основных показателей социально-экономического положения Псковской области в первом полугодии 2006 года представлена в таблице 4.1.

**Таблица 4.1. Социально-экономическое положение Псковской области в I полугодии 2006 года**

	<b>I полугодие 2006 г.</b>	<b>В % к I полугодию 2005 г.</b>
Оборот организаций (в действующих ценах), млн. рублей	46 490	117
Индекс промышленного производства <sup>1)</sup>	x	104
Ввод в действие жилых домов, тысяч кв.м общей площади	25	97
Объем продукции сельского хозяйства, млн. рублей	2769	99,6
Объем коммерческих перевозок грузов автомобильным транспортом крупных и средних организаций автомобильного транспорта, тыс. тонн	140	98
Оборот розничной торговли, млн. рублей	15 251	113
Объем платных услуг населению, млн. рублей	4055	100,6
Численность официально зарегистрированных безработных (на конец периода), тыс. человек	11,6	103
Среднемесячная номинальная начисленная заработная плата одного работника, рублей	6284 <sup>2)</sup>	120 <sup>3)</sup>
Индекс потребительских цен	x	107,0 <sup>4)</sup>

1) В целом по видам деятельности «добыча полезных ископаемых», «обрабатывающие производства», «производство и распределение электроэнергии, газа и воды».

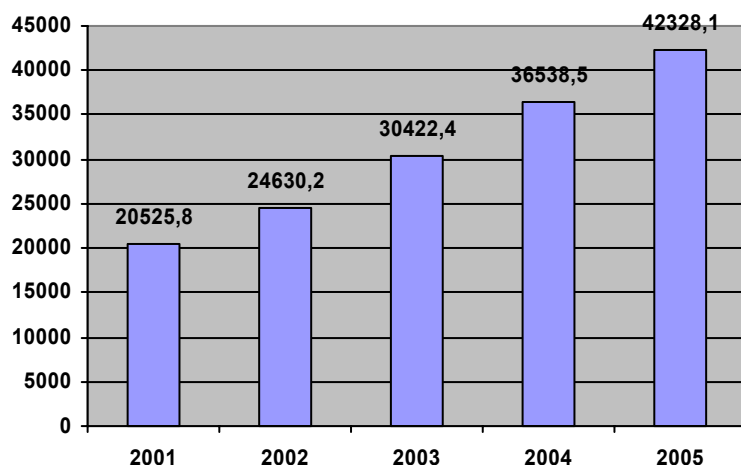
2) Данные за январь-май 2006 г.

3) Январь-май 2006 г. в % к январю-маю 2005 г.

4) Июнь 2006 г. в % к декабрю 2005 г.

Географическое положение Псковской области как приграничной территории сформировало новое направление экономической деятельности, связанное с оформлением, таможенной очисткой, хранением, распределением грузов, так как почти 1/6 российских экспортно-импортных перевозок осуществляется через Псковскую область.

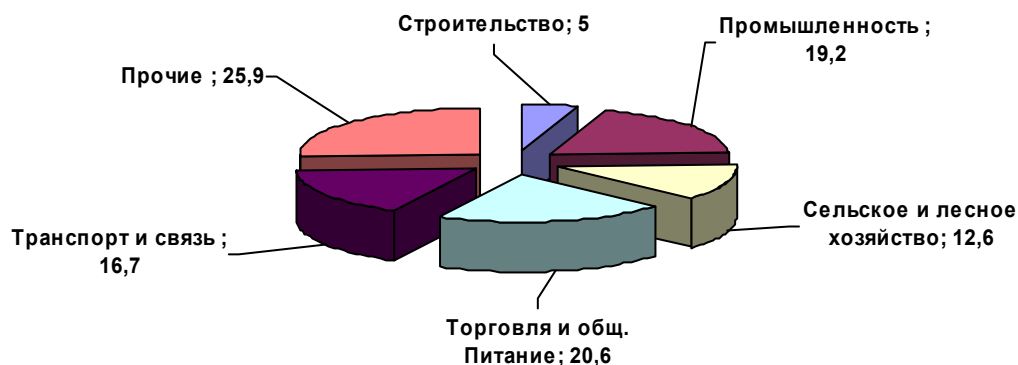
### 4.1.1. Валовой региональный продукт и его структура



В последние годы в Псковской области наблюдается рост объема валового регионального продукта (ВРП). По предварительным данным в 2005 году ВРП составил 42,3 млн. руб., в 2004 году - 36,5 млн. руб., что на 8,3% больше, чем в 2003 году (рис. 4.1).

**Рис. 4.1. Динамика валового регионального продукта, тыс. руб.**

В структуре валового регионального продукта наибольшую долю составляет торговля и общественное питание – 20,6 %, промышленность – 19,2 %, транспорт и связь – 16,7 %, сельское и лесное хозяйство – 12,6 %, строительство – 5 % (рис. 4.2).



**Рис. 4.2. Структура валового регионального продукта Псковской области, %**

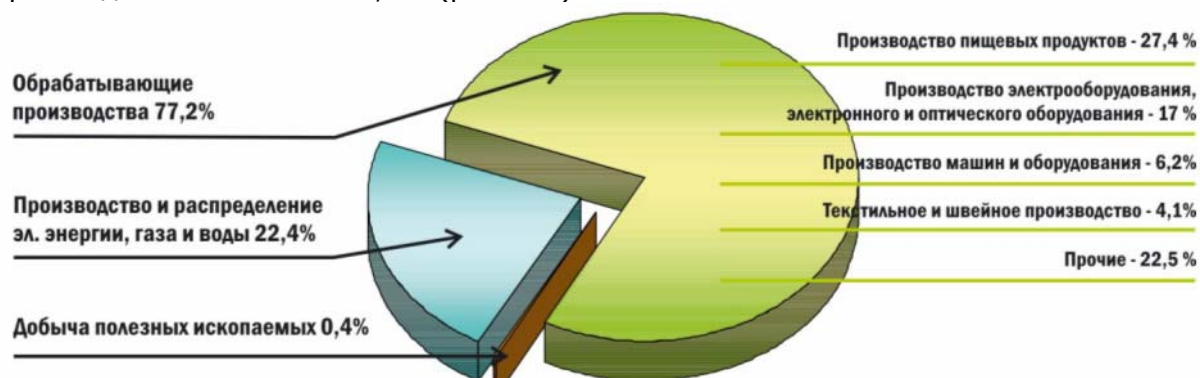
За последние три года существенно изменилась структура ВРП, обусловленная ростом доли услуг (отраслей торговли и общественного питания, материально-технического снабжения и сбыта, платных услуг населению) и снижением доли материального производства.

#### 4.1.2. Промышленный потенциал



Промышленность занимает значительное место в экономике Псковской области. Здесь действует свыше полутора тысяч организаций (производств) по выпуску промышленной продукции, объем которой составляет около одной пятой валового регионального продукта области.

Ведущими отраслями промышленности Псковской области являются: пищевая промышленность, машиностроение и металлообработка, электроэнергетика. Их удельный вес в объеме промышленного производства составляет 75,8% (рис. 4.3).



**Рис. 4.3. Структура промышленного производства Псковской области, %**

#### Топливо-энергетический комплекс

Псковская область обладает избыточными энергоресурсами. Доля электроэнергетики в промышленном производстве составляет 14,9%. По состоянию на 1 января 2005 г. в области насчитывалось 108 электростанций. Вырабатывали электроэнергию 44 электростанции (41 % от общего количества), остальные 64 находились в резерве. Производство продукции топливно-энергетического сектора в течение 1998-2005 гг. снизилось с 2,24 до 1,5 млрд. кВт/ч.

### **Машиностроение и металлообработка**

Машиностроение и металлообработка является базовой наукоемкой отраслью промышленности области. Доля отрасли в промышленном производстве составляет 30,6%. Отрасль представляют более 400 предприятий, из них крупных более 50. Среднесписочная численность работающих на предприятиях машиностроения и металлообработки - 23 тыс. человек, что составляет 43 % от численности работающих в промышленности области.

Ряд предприятий области имеют уникальные производства и являются единственными производителями продукции в Российской Федерации. В 2004 г. объем производства в отрасли составил 7,1 млрд. руб., индекс физического объема производства к 2003 г. - 105 %.

### **Пищевая промышленность**

Доля пищевой промышленности в промышленном производстве составляет 30,3%. Наибольший удельный вес занимает мясопереработка.

### **Легкая промышленность**

В отрасли функционирует более ста предприятий. Объем произведенной ими продукции составляет 5 % объема промышленной продукции области. В легкой промышленности занято более 13 % от численности работающих в промышленности области.

### **Лесохимический комплекс**

Совокупная площадь лесов Псковской области составляет около 2450 тыс. га, или примерно 40% территории. Общие запасы лесов приближаются к 250 млн. куб. м. (хвойные породы - 45%, береза - 35%). Имеющиеся ресурсы позволяют заготавливать 3,5 млн. куб. м. древесины ежегодно (хвойные породы - 30%), однако реально осваиваются лишь 25-30% возможного, что открывает богатые перспективы отрасли. В лесохимический комплекс (ЛХК) Псковской области входят две отрасли: лесопромышленный комплекс (ЛПК): лесная, деревообрабатывающая, целлюлозно-бумажная промышленность и химическая и нефтехимическая промышленность- ХК-химический комплекс).

### **Строительство**

В 2005 году организациями всех форм собственности построено 846 жилых домов общей площадью 95,9 тыс. кв. метров. По состоянию на 1 января 2006 года объем заказов (контрактов) составил 107,7 млн. рублей, что при существующем уровне загрузки мощностей обеспечит формирование производственной программы сроком немногим более одного месяца. Основные итоги строительной деятельности представлены в таблице 4.2.

**Таблица 4.2. Основные итоги строительной деятельности (в фактических ценах соответствующих лет)**

	<b>2000</b>	<b>2001</b>	<b>2002</b>	<b>2003</b>	<b>2004</b>	<b>2005</b>
Объем работ, выполненных по договорам строительного подряда, млн. рублей	1696,3	1842,8	2047,5	2812,1	3255,9	3399,6
В % к предыдущему году (в сопоставимых ценах)	102	82	91	112	94	94,3

### 4.1.3. Транспортная инфраструктура



**Рис. 4.4. Карта транспортной инфраструктуры Псковской области**

пассажирских и грузовых самолетов с полным весом до 250 т. Пропуск грузов через границу обслуживают таможни, действуют автомобильные и железнодорожные пропускные пункты. Область придает огромное значение дальнейшему развитию транспортной инфраструктуры, что диктуется как уникальным положением региона (общая граница с тремя государствами), так и распределением грузовых потоков (более 10% грузопотока России проходит здесь). Поставленные в этом направлении задачи предусматривают модернизацию существующих и открытие новых транспортных линий (рис. 4.4).

Перевод административных границ Псковской области с Эстонией, Латвией и Беларуссией в результате распада СССР в статус государственной границы Российской Федерации стал мощным фактором развития данного региона как транспортного коридора для экспортных потоков российских товаров из Российской Федерации в Западную Европу и движения импортных товаров в обратном направлении. Экспортно-импортный поток грузов, проходящих через Псковскую область составляет около 15% от общероссийского объема. Ежегодно через Псковскую область проходит около 300 тыс. российских и зарубежных транспортных средств, занятых международными транспортными перевозками.

### 4.1.4. Аграрный сектор

Аграрный сектор является важной сферой экономики области. В сельской местности проживает 33 % населения, на сельхозпредприятиях занято около 19 тыс. человек.

В области функционирует более 300 сельскохозяйственных предприятий различных организационно-правовых форм, 1459 крестьянских (фермерских) и более 130 тысяч личных подсобных хозяйств.

Объем производства продукции сельского хозяйства области на душу населения стабильно превосходит среднероссийский уровень (в 2004 г. - на 28,7%).

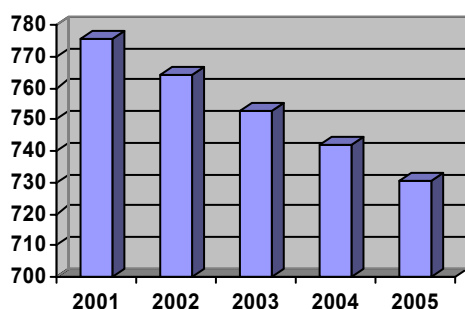
Главной особенностью экономического и географического положения Псковской области является ее приграничное расположение. Псковская область служит звеном, соединяющим огромный российский рынок и рынки Европейских стран. Центр области, город Псков, расположен примерно в одинаковой близости от Санкт-Петербурга (283 км), Таллинна (280 км), и Риги (260 км).

Область располагает развитой транспортной инфраструктурой. Автотрассы и железнодорожная сеть, связывают ее с Москвой, Санкт-Петербургом, Львовом, Одессой, со столицами стран Балтии, портами Мурманска, Калининграда и Ленинградской области. Эксплуатационная длина железнодорожных путей общего пользования составляет 1100 км, протяженность автомобильных дорог с твердым покрытием - 9900

км. В Пскове открыт международный аэропорт для среднемагистральных



#### 4.1.5. Демографическая ситуация и занятость населения



**Рис. 4.5. Среднегодовая численность населения Псковской области, тыс. человек**

##### Демографическая ситуация

С начала 90-х годов продолжается период критического демографического развития. В области по сравнению со среднероссийскими показателями можно отметить более высокую смертность и более низкую рождаемость.

Численность населения имеет тенденцию к сокращению (рис. 4.5). Если, по данным переписи населения 1979 г. общая численность жителей области составляла 850,9 тыс. человек, то к концу 2005 г. она составила всего 730,7 тыс. человек. Это, несомненно, повлекло за собой и сокращение таких показателей как экономическая активность и,

соответственно, занятость населения области.

##### Занятость населения

Численность экономически активного населения области к концу 2005 года, составила 359,2 тыс. человек или 48,8 % от общей численности населения. Из них 329,5 тыс. человек (91,7%) заняты в экономике. Официально зарегистрированы в качестве безработных 11377 человек, или 3,2 % экономически активного населения, и 2,6 % трудоспособного населения.

Преобладающая часть занятого населения сосредоточена в крупных и средних организациях. В 2005 г. в них работало 186,8 тыс. штатных работников (без учета совместителей) или 56,7 % общей численности занятых.

#### 4.1.6. Инвестиции



##### ЗАКОН ПСКОВСКОЙ ОБЛАСТИ

от 12 октября 2005 г. № 473-ОЗ

**О налоговых льготах и государственной поддержке  
инвестиционной деятельности в Псковской области**  
Принят областным Собранием депутатов 29 сентября 2005 года

Предметом регулирования настоящего Закона является определение форм, условий и порядка предоставления налоговых льгот и государственной поддержки инвесторам при осуществлении инвестиционной деятельности на территории Псковской области (далее – область).

Привлечение инвестиций в экономику Псковской области является одним из приоритетов региональной политики. Инвестиционная политика в последние годы характеризуется повышенной эффективностью инвестиционного процесса и направлена на формирование условий по улучшению инвестиционного климата, создание привлекательного имиджа Псковской области, как объекта инвестиций, повышение инвестиционных возможностей области, привлечение бизнеса из других стран и регионов.

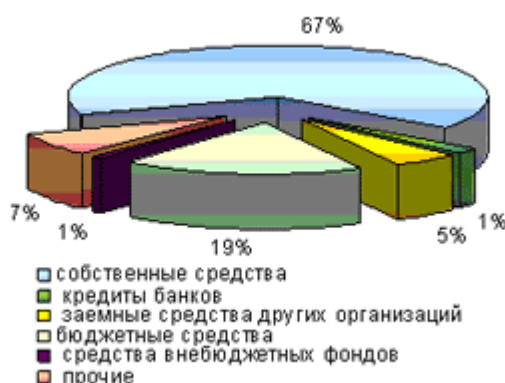
В этой связи разработан и принят принципиально новый Закон Псковской области от 12 октября 2005 года № 473-ОЗ «О налоговых льготах и государственной поддержке инвестиционной деятельности в Псковской области», направленный, прежде всего, на создание благоприятной среды для развития конкурентоспособного бизнеса, ориентированного на жесткие требования мирового рынка, укрепление финансового положения реального сектора.

*К числу благоприятных факторов, формирующих инвестиционный климат Псковской области, следует отнести удобное географическое положение, обусловленное близостью к крупным промышленным центрам России (Санкт-Петербург и Москва), странам Западной Европы, столицам прибалтийских государств, граница с которыми является государственной.*

Псковская область обладает рядом конкурентных преимуществ, которые создают предпосылки для привлечения инвестиций в экономику области. Основными из них являются:

- выгодное географическое положение (автодороги и железные дороги, связывающие с г. Москвой и г. Санкт-Петербургом, портами г. Мурманска и Калининграда);
- развитая транспортная сеть;
- близость к Балтийскому морю, наличие общих границ с тремя странами, в т. ч. с членами ЕС (Латвия, Эстония);
- современная таможенная инфраструктура;
- наличие законодательства, поддерживающего инвестиционную деятельность (гарантии прав инвесторов, льготный налоговый режим для инвесторов);
- наличие высококвалифицированных кадров, общего образовательного уровня населения.

### Инвестиции в основной капитал



**Рис. 4.6. Основные источники инвестиций. %**


являются собственные средства предприятий, которые составили 2,7 миллиарда рублей, или 67%. На долю амортизационных отчислений пришлось 15,7% всех инвестиций. Бюджетных средств в общем объеме инвестиций в 2005 году составили 19%, кредиты банков – 1%, заемные средства других организаций – 5% (рис. 4.6).

В 2005 году инвестиции в нефинансовые активы по полному кругу организаций области составили 5649,7 млн. рублей. На развитие экономики и социальной сферы области в 2005 году крупными и средними предприятиями использовано инвестиций в основной капитал в размере 4026,7 млн. рублей, что к уровню 2004 года составило 87,4 % .

Основным источником инвестиций в 2005 году

В отраслевой структуре инвестиций существенных изменений в 2005 году не произошло. Приоритетом выступали отрасли, оказывающие рыночные и нерыночные услуги. Это связано в первую очередь с развитием в области современных систем связи и новых форм торговли.

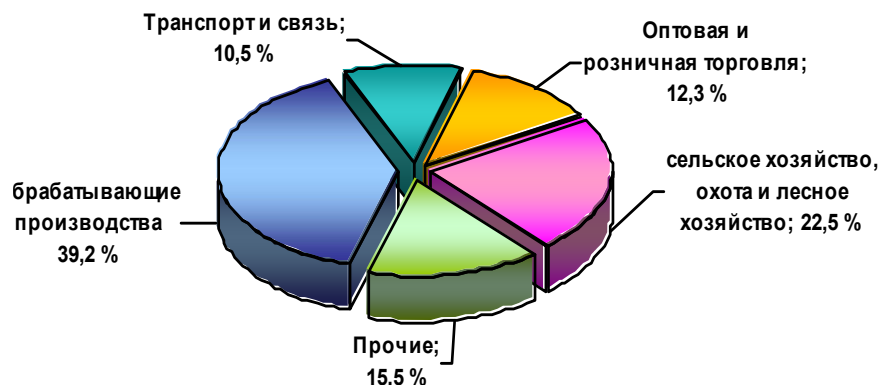
Объем инвестиций в основной капитал по видам экономической деятельности представлен следующей диаграммой (рис. 4.7).



**Рис. 4.7. Структура инвестиций в основной капитал по видам экономической деятельности, %**

### Динамика объемов иностранных инвестиций

Немаловажная роль в повышении инвестиционной активности отводится иностранным капиталовложениям.



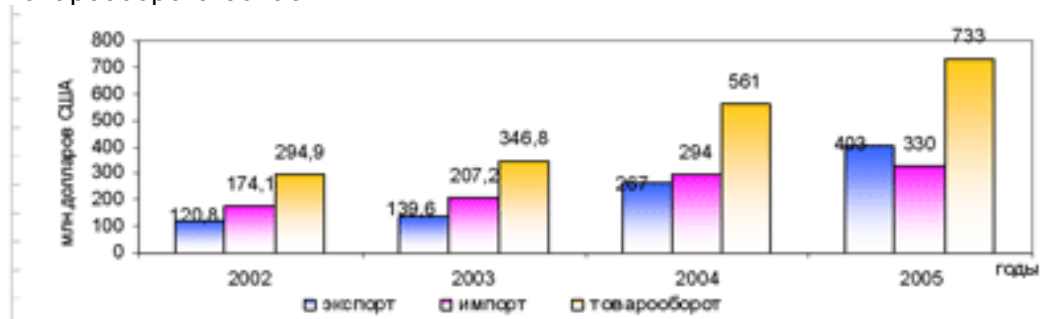
**Рис. 4.8. Структура иностранных инвестиций по видам экономической деятельности, %**

Объем накопленных иностранных инвестиций в экономике Псковской области на конец 2005 года составил 38,5 млн. долларов США. В течение 2005 года поступило иностранных инвестиций на сумму 9163,3 тыс. долларов США. Наиболее значительный объем (87,7%) поступлений приходится на долю прямых инвестиций, где большую часть (63,7%) составляют

взносы в капитал. Основными странами – инвесторами, по наиболее значительному объему накопленного капитала, стали: США, Латвия, Эстония, Швеция, Великобритания, Германия и Италия. Объем иностранных инвестиций по видам экономической деятельности представлен следующей диаграммой (рис. 4.8).

#### 4.1.7. Внешнеэкономическая деятельность

Внешнеторговая деятельность Псковской области в 2005 году характеризовалась дальнейшим ростом объемов внешней торговли. В прошедшем 2005 году объем внешнеторгового оборота Псковской области вырос по сравнению с 2004 годом на 31% и составил 733,0 млн. долларов США (рис. 4.9). Активное сальдо торгового оборота составило 73,4 млн. долларов США. По итогам 2005 года Псковская область имеет экспортную ориентацию внешней торговли, экспорт составляет около 55% от товарооборота области.



**Рис. 4.9. Динамика внешнеэкономического оборота Псковской области за 2001-2005 годы**

Псковская область сотрудничает со многими странами мира. По-прежнему, наибольшие объемы внешней торговли приходятся на страны дальнего зарубежья. Главными торговыми партнерами региона в течение 2005 года традиционно являлись: из стран дальнего зарубежья – Эстония (35,5%), Латвия (10,8%), Германия (9,4%), Нидерланды (9,4%), Италия (4,1%), Финляндия (1,8%) .

Наибольшие объемы внешней торговли приходятся на страны дальнего зарубежья. Главными торговыми партнерами области являются: из стран дальнего зарубежья – Эстония, Латвия, Германия, Нидерланды, Италия, из стран СНГ – Украина, Беларусь.

Товарная структура экспорта преимущественно сырьевая. Основную долю доходов область получает от продажи продукции нефтехимического комплекса, черной металлургии, древесины и изделий из нее, экспортируется машиностроительная продукция, продовольственные товары, черные и цветные металлы и прочие товары.

Товарная структура экспорта преимущественно сырьевая. Основную долю доходов область получает от продажи продукции нефтехимического комплекса, черной

металлургии, древесины и изделий из нее, экспортируется машиностроительная продукция, продовольственные товары, черные и цветные металлы и прочие товары.

Тенденция роста сохраняется и в импорте. В 2005 году общий объем импорта товаров в Псковскую область вырос на 12% и составил 329,8 млн. долларов США (рис. 4.9). Причем, ввоз товаров из стран СНГ сократился и составил 3,5 млн. долларов США (57% от уровня 2004 году), а из стран дальнего зарубежья - увеличился и составил 326,3 млн. долларов США (рост 13 % к 2004 году). В структуре импортных поставок преобладает продукция машиностроения (34,5% от общего объема).