

1.1. ОСНОВНЫЕ СОЦИАЛЬНО-ЭКОНОМИЧЕСКИЕ ПОКАЗАТЕЛИ

В настоящее время в **Республике Карелия** завершен **стабилизационный этап социально-экономического развития**.

Потенциал позитивных тенденций, проявившихся в посткризисный период, социально-экономическая стабильность и реализация мер экономической политики Правительства Республики Карелия позволили сохранить в последние годы положительную динамику большинства важнейших экономических показателей. В соответствии с концепцией социально-экономического развития «Возрождение Карелии» на период до 2012 г. в настоящее время перед республикой ставится задача – **перейти к инновационному пути развития**.

На протяжении 2002–2005 гг. в Республике Карелия отмечался устойчивый рост производства в большинстве отраслей экономики, а также рост экспорта. Ежегодно увеличивались объемы розничного товарооборота, предоставляемых населению платных услуг, коммерческий грузооборот предприятий транспорта, возрастала прибыль предприятий, реальная заработная плата и пенсии. Основные показатели экономического положения Республики Карелия в 2005 г. представлена в таблице 1.1.

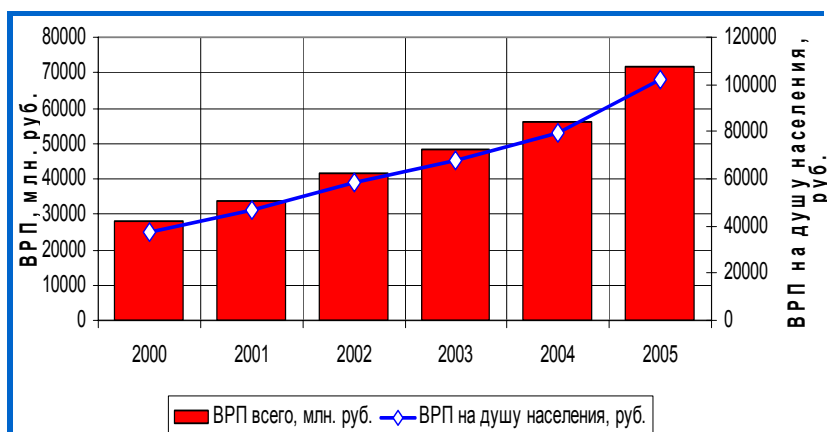
Таблица 1.1. Экономика Республики Карелия в 2005 г.

Показатели	2005г.	2005г. в % к 2004г.
Оборот организаций всех видов деятельности, млн. рублей ¹⁾	135 596,8	124,5
Добыча полезных ископаемых	20 112,2	в 2,3р.
Обрабатывающие производства	32 609,1	118,8
Производство и распределение электроэнергии, газа и воды	8 792,5	113,9
Инвестиции в основной капитал, млн. рублей	14 746,4	97,1
Выполнено работ и услуг собственными силами по виду деятельности "Строительство", млн. рублей	5 105,2	110,5
Ввод в действие жилых домов, кв. м общей площади	88 461,0	93,2
Грузооборот транспорта, млрд. ткм	25,7	100,1
Оборот розничной торговли, млн. рублей ²⁾	28 616,4	108,4
Объем платных услуг населению, млн. рублей ³⁾	8 666,1	102,3
Внешнеторговый оборот (в текущих ценах), млн. долларов США, в т. ч.:	1 244,8	119,9
экспорт (с учетом Республики Беларусь)	1 044,9	124,1
импорт	199,9	102,0
Численность зарегистрированных безработных (на конец года), тыс. человек	13,6	100,4
Реальные денежные доходы населения (доходы, скорректированные на индекс инфляции)		103,5
Начисленная среднемесячная заработная плата одного работника по полному кругу предприятий и организаций, рублей:		
номинальная	8 747,0	125,3
реальная		112,3
Индекс потребительских цен на товары и услуги		110,0 ⁴⁾
Индекс цен производителей промышленных товаров		107,4 ⁴⁾

1. Без НДС, акциза и других платежей.

- Данные об объеме реализации населению потребительских товаров приведены с учетом экспертной оценки объемов неорганизованного ввоза и продажи товаров на вещевых, смешанных и продовольственных рынках.
- Через все каналы реализации.
- Декабрь 2005г. к декабрю предыдущего года.

1.1.1. Валовой региональный продукт и его структура



Валовой региональный продукт Республики Карелия, начиная с 1999 г., увеличивался как в абсолютном выражении, так и в расчете на душу населения (рис.1.1). За последние четыре года он вырос на 23,8%, в том числе в 2005 г. – на 9% к уровню 2004 г. В сравнении с другими субъектами Российской Федерации по уровню ВРП на душу населения Карелия занимает 26 место.

Рис. 1.1. Динамика валового регионального продукта

Основу экономики республики составляет **промышленность**, которая в период 1999–2001 гг. формировала более 40% валового регионального продукта Карелии. Замедление темпов роста физических объемов промышленного производства, рост доли промежуточного потребления в этой отрасли, а также развитие других отраслей и секторов экономики привели к сокращению удельного веса промышленности в структуре добавленной стоимости, формируемой на территории республики, до 31% (рис.1.2).

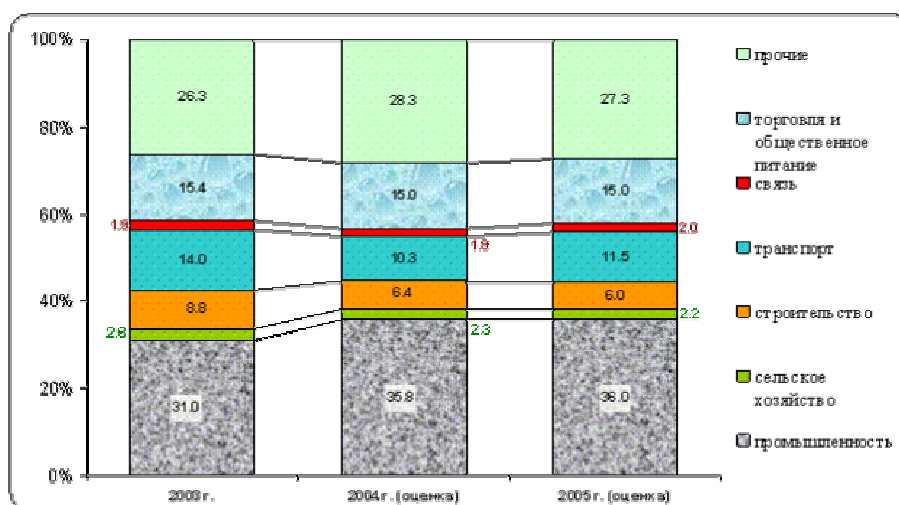


Рис.1.2. Структура валового регионального продукта

1.1.2. Промышленность

Основу экономики республики составляет промышленность. Благодаря модернизации производства, благоприятной конъюнктуре, складывающейся в последние годы на основные виды выпускаемой продукции, физический объем произведенной промышленной продукции за 2002–2005 гг. увеличился на 35,9%, при этом достигнут самый высокий за последние пять лет рост промышленного производства – 118% к 2004 г. (по РФ – 104%).

В структуре промышленного производства лидируют предприятия лесопромышленного комплекса (ЛПК) (рис. 1.3).

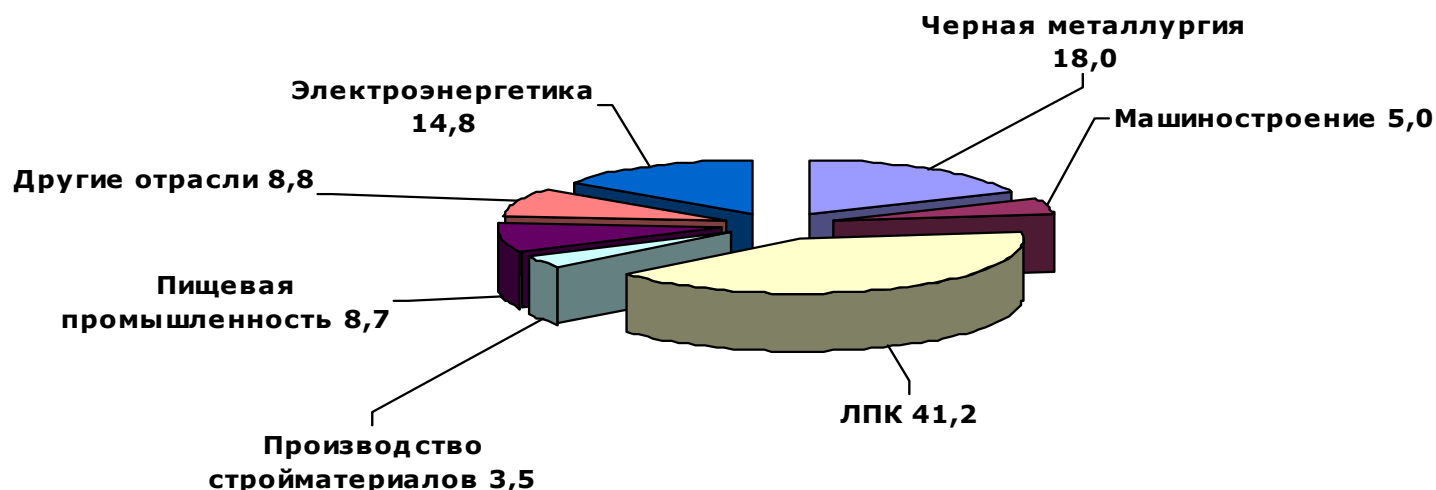


Рис. 1.3. Отраслевая структура промышленного производства, %

Доля товарной продукции ЛПК в общем объеме промышленного производства республики составляет 41,2% (лесная, деревообрабатывающая и целлюлозно-бумажная отрасли промышленности). Значительную долю в структуре промышленного производства имеют черная металлургия (18%) и электроэнергетика (14,8%).

На предприятиях ЛПК занято больше половины всех работающих в промышленности, а продукция ЛПК республики занимает значительное место и на российском рынке. На долю Республики Карелия приходится 24% общероссийского производства бумаги, 35% газетной бумаги, 6% деловой древесины, 4% пиломатериалов, 3% древесностружечных плит, 59% бумажных мешков.

Предприятия республики являются бесспорными лидерами в России по производству бумажных мешков и газетной бумаги. На долю Карелии приходится около 35% железорудных окатышей.

1.1.3. Транспортная инфраструктура

Республика Карелия имеет развитую транспортную сеть, по ее территории пролегают главные автомобильные, водные, железнодорожные магистрали, связывающие республику с центром и востоком России. Эффективное функционирование экономики республики во многом зависит от устойчивой работы и дальнейшего развития транспортного комплекса и его инфраструктуры, оптимизации транспортных связей и сокращения транспортных издержек.

Протяженность автомобильных дорог республики составляет 13 331 км, в том числе: 7 889 км – дороги общего пользования (включая федеральную дорогу «Кола»), 5 442 км – ведомственные дороги. На долю дорог с твердым покрытием приходится около 60% от общей протяженности автомобильных дорог. Протяженность железных дорог республики составляет 2 226 км, а внутренних водных судоходных путей – 3 744 км.

Общий объем годового грузооборота всех видов транспорта возрос по сравнению с 2001 г. на 15% и составил в 2005 г. 25,7 млрд. ткм. Важную роль здесь сыграл рост инвестиций, направленных на реконструкцию, обновление и модернизацию транспортного комплекса и его инфраструктуры, которые составили в 2002-2005 гг. свыше 12 млрд. рублей. Рост грузооборота и спроса на услуги транспорта формировался на фоне положительной динамики экономического роста, увеличения промышленного производства и оборота внешней торговли. В первую очередь этому способствовали увеличение объемов заготовки и глубокой переработки лесных ресурсов, производства железорудных окатышей, более интенсивное развитие камнедобывающих производств и развитие транспортной логистики.

1.1.4. Демографическая ситуация, занятость и доходы населения

Демографическая ситуация в Республике Карелия в целом характеризуется по-

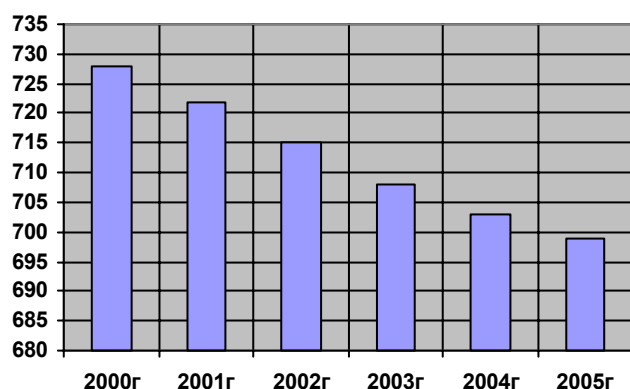


Рис. 1.4. Динамика численности населения Республики Карелия, тыс. чел.

зитивными тенденциями: за период 2002-2005 гг. рождаемость увеличилась, а смертность населения сократилась. Однако соотношение демографических показателей приводит к тому, что население республики сокращается (рис. 1.4). Основным фактором сокращения численности населения Республики Карелия является естественная убыль населения, связанная с высоким коэффициентом смертности. За 2005 г. численность населения Карелии уменьшилась на 0,8% и на 01.01.2006 г. составила 697,5 тыс. человек.

В соответствии с прогнозом, начиная с 2006 г., республика вступает в период абсолютного сокращения численности населения трудоспособного возраста. С 2006 по 2008 гг. численность населения сократится на 14,1 тыс. человек. При этом фак-

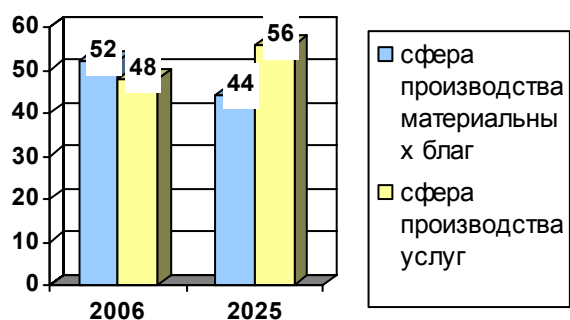


Рис. 1.5. Распределение занятых в экономике Республики Карелия по сферам занятости, %

тор миграции в Республике Карелия не будет доминирующим в формировании ресурсов труда (в 2002 г. миграционный прирост составил 1909 человек, в 2005 г. – 138 человек). В ближайшие три года по республике ожидается незначительный миграционный прирост населения.

Демографические процессы и структурные сдвиги в экономике оказывают существенное влияние на занятость населения Республики Карелия. В отраслевой структуре занятости населения все более значительную роль будут играть отрасли, оказывающие услуги (рис.1.5).

В 2005 г. положение на рынке труда Карелии характеризовалось как устойчивое. Сократились масштабы безработицы, повысилась активность граждан в поиске работы, уменьшились сроки поиска работы, стабилизировалась динамика уровня нагрузки на рынок труда, развились позитивные тенденции занятости, сформировавшиеся в период 1999–2001 гг. Высокий уровень занятости, а также ряд других позитивных факторов обусловили положительную динамику номинальной заработной платы и среднедушевых доходов (рис. 1.6).

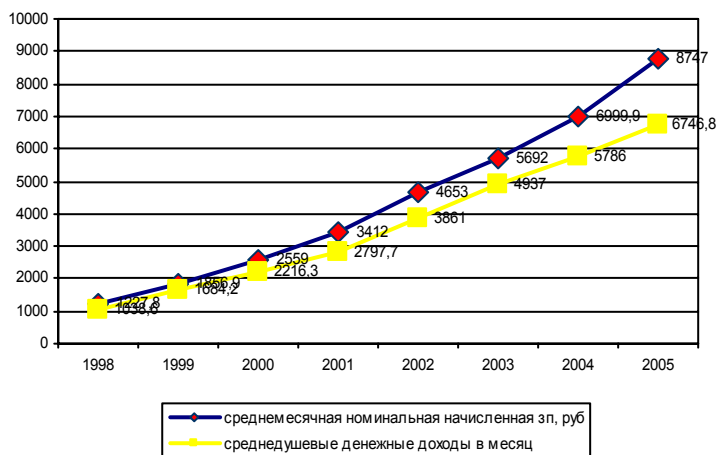


Рис. 1.6. Динамика номинальной заработной платы и среднедушевых доходов, руб.

На 01.01.2006 г. в органах государственной службы занятости в качестве безработных зарегистрированы 13,6 тыс. человек (на 01.01.2005 г. – 13,5 тыс. человек). Уровень официально регистрируемой безработицы в 2005 г. составил 3,5%.

Положительная динамика промышленного производства и инвестиций в развитие системы рабочих мест привела к увеличению спроса на рабочие кадры. Ежегодно работодателями Карелии в органы службы занятости населения поступали сведения по 36 - 38 тыс. вакантным рабочим местам (включая рабочие места временного характера). Требовались квалифицированные и высококвалифицированные работники в обрабатывающие производства, в отрасли по добыче полезных ископаемых, в строительство и сферу услуг населению. Предприятия испытывали особенно острую нехватку в кадрах по рабочим специальностям и инженерно-техническим профилям. Более половины потребности региона в кадрах формировал негосударственный сектор.

1.1.5. Инвестиции

Реализация программы "Инвестиционная политика Правительства Республики Карелия на 2003-2006 гг. " активизировала инвестиционную деятельность в республике, что в значительной степени способствовало росту экономики. Отношение объемов инвестиций к валовому региональному продукту составило 21%, что соответствует оптимальному уровню "инвестиционного коридора".

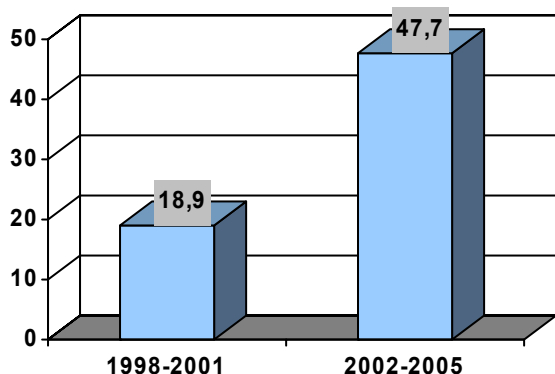


Рис. 1.7. Инвестиции в основной капитал, млрд. руб.

Важнейшим результатом активной экономической политики, проводимой Правительством Республики Карелия, стал рост инвестиций. Сравнивая два этапа: 1998–2001 гг. и 2002–2005 гг., можно увидеть, что объем инвестиций в экономику республики увеличился более чем в 2 раза (рис. 1.7)

За 2002–2005 гг. инвестиции в основной капитал в республике составили 47,7 млрд. руб., что более чем в два раза превышает объем инвестиций за период 1998–2001 гг. (18,9 млрд. руб.). В 2005 г. объем

инвестиций достиг 14,7 млрд. руб., что в сопоставимой оценке в 1,2 раза превышает уровень 2001 г. Растет доля инвестиций в отрасли реального сектора экономики.

Республика Карелия обладает рядом факторов, которые в сочетании с целенаправленными действиями Правительства республики в области инвестиционной политики повышают инвестиционную привлекательность. К числу данных факторов можно отнести следующие:

- богатые природные ресурсы (лес, минеральное сырье, вода), которые создают возможности для глубокой переработки сырья;
- относительно низкие производственные издержки, включая транспортные (по сравнению с издержками производства продукции в странах ЕС), что позволяет инвесторам иметь определенный выигрыш от участия в производственной кооперации и размещения ряда производств на территории Республики Карелия с последующим экспортом продукции в страны ЕС;
- приграничное расположение республики, позволяющее наиболее полно использовать возможности в приоритетном получении средств европейских программ в сфере экологии, технической помощи, обучения кадров;
- богатое историческое и культурное наследие в сочетании с уникальной северной природой, позволяющие реализовывать значительный рекреационный потенциал;
- выгодное географическое положение, при котором через республику проходят сухопутные транспортные пути, соединяющие Финляндию и Европейский Север России, железнодорожные и автодорожные магистрали, соединяющие Центральную часть России и Мурманскую область, уникальную водную систему, позволяющую выходить в пять морей Европы и Азии, что дает республике перспективу реализовывать свои транзитные возможности;
- наличие научного кадрового потенциала;
- традиционное отнесение республики к регионам с умеренным инвестиционным риском.

За 2006 г. в инвестиционной сфере республики можно отметить следующие основные тенденции:

- объемы инвестиций в основной капитал превышают в действующих ценах уровень прошлого года;
- общий объем финансовых вложений в абсолютном выражении вырос, при этом доля краткосрочных вложений несколько увеличилась;
- в структуре инвестиций в основной капитал по источникам финансирования увеличилась доля привлеченных средств, в том числе бюджетных;
- в районном разрезе наибольшая доля инвестиций в основной капитал по-прежнему сохранялась за Костомукшским и Петрозаводским округами;
- увеличилась доля инвестиций на приобретение и установку машин, оборудования и транспортных средств в общем объеме инвестиций в основной капитал;
- предприятия, включая лесозаготовительные и лесоперерабатывающие, начали широко использовать лизинговые схемы приобретения техники и оборудования, при этом показатели их инвестиционной деятельности не находят отражения в статистическом учете (*инвестиционная составляющая лизинга полностью отнесена к деятельности одного лица – лизингодателя, в качестве которого в подавляющем большинстве выступают организации г. Санкт-Петербурга, г. Москвы и других инотерриторий*);
- увеличился темп роста объема работ, выполненных в строительстве;
- темп роста цен на строительную продукцию ниже уровня соответствующего периода предыдущего года;
- увеличился общий объем иностранных инвестиций, поступивших в нефинансовый сектор экономики.

Общий объем инвестиций в основной капитал по Республике Карелия в январе–октябре 2006 г. составил 10811,3 млн. руб. или 99,2% к аналогичному периоду 2005 г. в сопоставимых ценах (рис. 1.8).

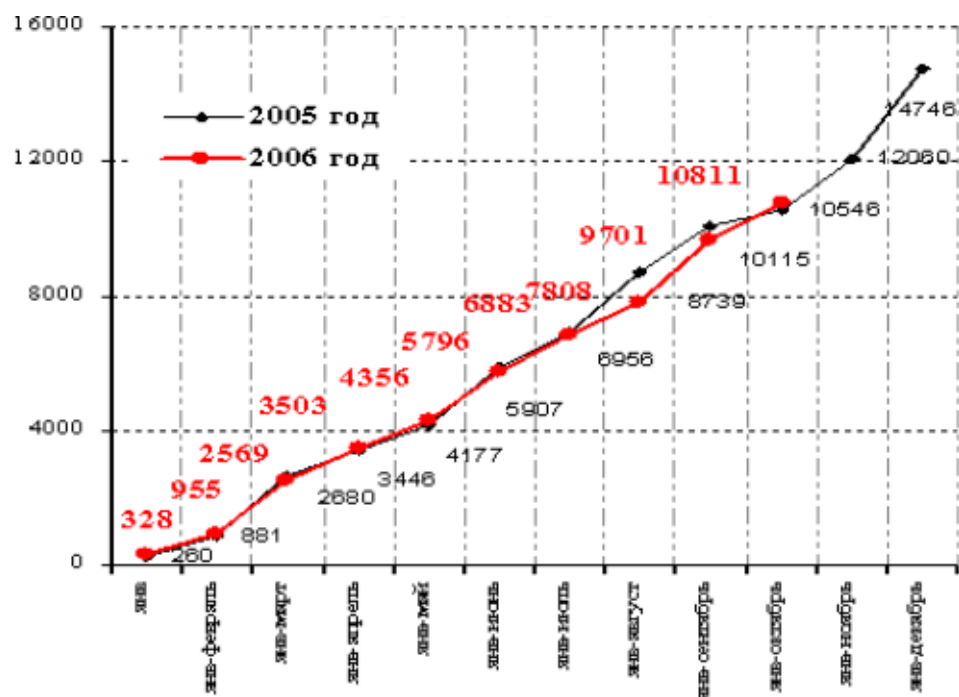


Рис. 1.8. Динамика объема инвестиций в основной капитал, млн. рублей (в факт. ценах)

Сдерживающее влияние на инвестиционную деятельность в отчетном периоде оказывали следующие факторы:

- продолжающийся рост издержек производства,
- недостаточный спрос на продукцию,
- недостаток собственных финансовых средств, высокий процент коммерческого кредита,
- сокращение инвестиционных программ отдельными крупными предприятиями,
- медленное развитие механизмов трансформации сбережений населения и банковских пассивов в инвестиции.

Несмотря на это, планируется удержать достигнутый в прошлом году довольно высокий уровень объемов инвестиций в основной капитал.

Следует отметить позитивное влияние таких факторов как:

- снижение инфляции,
- совершенствование налогового законодательства,
- снижение стоимости импортируемых из стран дальнего зарубежья машин и оборудования за счет укрепления курса рубля,
- установление нулевой ставки импортной таможенной пошлины на технологическое оборудование, в том числе для лесопромышленного комплекса.

Правительство Карелии придает большое значение созданию условий информационной открытости республики. С 2003 г. действует сайт «Республика Карелия для инвестора», содержащий постоянно дополняющуюся информацию о республике для потенциальных инвесторов (<http://www.kareliainvest.ru>). На создание благоприятных условий для привлечения инвестиций направлено и законодательство республики, предусматривающее различные формы государственной поддержки инвесторов.

1.1.6. Интегральная оценка социально-экономической ситуации в республике

Общая оценка уровня и динамики социально-экономического развития Республики Карелия производится с помощью интегрального критерия развития территории (ИКРТ) (рис. 1.9).

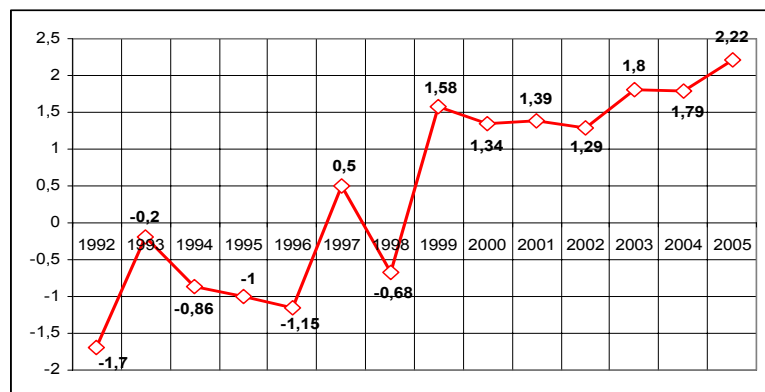


Рис. 1.9. Динамика интегрального критерия развития территории (ИКРТ)

Положительная динамика интегрального критерия развития территории в 2002–2005 гг. свидетельствует о достигнутых позитивных результатах в экономическом развитии республики, что увеличивает потенциал социальных возможностей. Вместе с тем, итоги работы экономики в начале 2006 г. показывают существенное снижение темпов экономического роста, что не позволяет делать выводы о способности экономики республики стабильно под-

держивать достаточно высокий уровень экономического развития. Сдерживающее влияние на социально-экономическое развитие Республики Карелия оказывает ряд проблем как внешнего, так и внутреннего характера. Поэтому перед республикой стоят задачи не только по устранению или уменьшению негативного влияния сдерживающих развитие факторов и проблем, но и по эффективному использованию факторов роста.

1.1.7. Внешнеэкономическая деятельность

Карельские предприятия достаточно успешно осваивают практику осуществления внешнеторговых операций в условиях открытой экономики. Конкуренция с иностранными компаниями как на внутреннем, так и на внешнем рынках становится для них все более значимым фактором, который определяет решения в области производства и сбыта.

Внешнеторговый оборот товаров Республики Карелия характеризуется динамичным ростом. В 2005 г. он достиг 1245 млн. долларов США, в том числе экспорт – 1045 млн. долларов США. Опережающими темпами рос экспорт продукции предприятий республики. В 2005 г. он превысил показатели 2001 г. на 62%. В качестве позитивных процессов в структуре карельского экспорта необходимо отметить наращивание экспорта новых видов продукции перерабатывающих отраслей. Наиболее динамично росли объемы экспортных поставок черных металлов и изделий из них (в 6,2 раза).

Импорт товаров в 2005 г. составил 141% по отношению к 2001 г., из них более 40% приходится на товары инвестиционного назначения. Предприятия республики в последние годы активно проводили модернизацию производства, вводили новые производственные мощности, что обусловило рост импорта электрооборудования в 3,8 раза.

Учитывая, что более 50% продукции карельских предприятий вывозится на экспорт, одной из стратегических целей экономического развития республики является создание условий для взаимовыгодного развития внешнеэкономической дея-

тельности, диверсификации экспорта карельских предприятий как в разрезе товарной и отраслевой структуры, так и географии экспортных потоков.

Важнейшие внешнеэкономические партнеры Карелии: Финляндия, Германия и Голландия. Основным фактором развития внешнеэкономической деятельности является развитие существующих и формирование новых международных трансконтинентальных и региональных транспортных коридоров: коридора «Север – Юг», систем «Северный морской путь» (СМП) и «Федеральные водные пути сообщения» (рис. 1.10).



Рис. 1.10. Развитие транспортного потенциала Республики Карелия