

3.1. ОСНОВНЫЕ СОЦИАЛЬНО-ЭКОНОМИЧЕСКИЕ ПОКАЗАТЕЛИ

Социально-экономическая ситуация в 2005 году характеризовалась стабильностью и сохранением положительных тенденций.

Вырос объем промышленного производства, улучшились результаты финансово-хозяйственной деятельности сельскохозяйственных предприятий, что стало возможным благодаря значительному увеличению ассигнований из областного бюджета на поддержку отрасли. Динамично развивался потребительский рынок товаров и услуг - в течение года обеспечивался ежемесячный рост физических объемов оборота розничной торговли, общественного питания и платных услуг населению. Продолжился рост реальной заработной платы, денежных доходов населения, пенсий. Отсутствовали задолженности по выплате пособий на детей и по безработице. Снизилась с начала года задолженность предприятий и организаций по выплате заработной платы. Возросла численность занятых в экономике области и сократилась безработица.

Вместе с тем, рост потребительских цен, по-прежнему, опережал рост денежных доходов населения, сохранялась существенная отраслевая и территориальная дифференциация размеров заработной платы. Сложной оставалась демографическая ситуация, сохранялись диспропорции в профессионально-квалификационной структуре спроса и предложения рабочей силы, проблемы низкой заработной платы по заявленным работодателями вакансиям, трудоустройства выпускников профессиональных учебных заведений.

В 2005 г. ситуация в сфере финансов области характеризовалась дальнейшим развитием положительных тенденций, сформировавшихся в предыдущие годы: предприятия базовых отраслей региональной экономики обеспечили достаточно высокую рентабельность финансово-хозяйственной деятельности, достигнут существенный рост налоговых поступлений, в том числе собственных доходов консолидированного бюджета области.

Стабильно функционировала банковская система области, обеспечив высокие темпы кредитования как юридических лиц, так и населения. Вместе с тем, на высоком уровне сохранялся удельный вес убыточных предприятий, оставались острыми финансовые проблемы в жилищно-коммунальном хозяйстве, ощущался недостаток ресурсов для финансирования бюджетной сферы. На формирование финансовых результатов предприятий оказал существенное влияние рост цен на нефтепродукты во II полугодии 2005 года. Динамика основных показателей социально-экономического положения Мурманской области представлена в таблице 3.1.

Таблица 3.1. Основные показатели социально-экономического положения Мурманской области

	2004	2005	2006 (оценка)	2005 к 2004 %	2006 к 2005 %
ВРП, млн. руб.	118165	134392,4	149374,4	102,2	101,6
Инвестиции в основной капитал, млн. руб.	14805,2	18763,8	209903,2	113,2	103,7
Индекс промышленного производства, % к предыдущему году	104,3	100,5	100,9	100,5	100,9

Объем отгруженных товаров собственного производства, выполненных работ и услуг собственными силами по видам деятельности:					
Добыча полезных ископаемых, млн. руб.	20138,1	27175,9	30797,4	134,9*	113,3*
Обрабатывающие производства, млн.руб.	43917,9	44988,8	49912,4	102,4*	110,9*
Производство и распределение электроэнергии, газа и воды, млн. руб.	22239,1	22646	24736,7	101,8*	109,2*
Объем работ выполненных по виду деятельности «Строительство», млн. руб.	6872,5	10030,1	11078,7	122,7	103,9
Объем перевозок грузов, млн. тонн	34,96	34,42	35,16	98,5	102,1

* В действующих ценах

3.1.1. Валовой региональный продукт и его структура

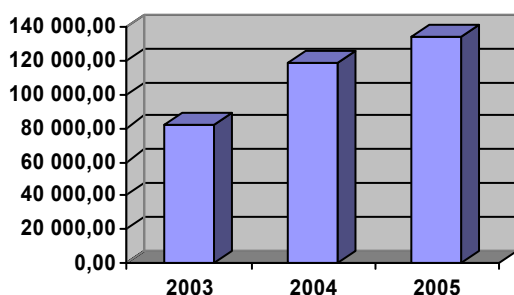


Рис. 3.1. Динамика валового регионального продукта, тыс. руб.

Мурманская область является одним из наиболее экономически развитых регионов Северо-Западного Федерального округа. Рост реального объема ВРП к уровню 2000 года составил 108.1%. Объем валового регионального продукта в 2005 г. составил 134392,4 млн.рублей (рис. 3.1).

Мурманская область - один из первых регионов в РФ, где была разработана долгосрочная стратегия социально-экономического развития на 2001-2015 гг. Правительство Мурманской области считает, что реализация основных инвестиционных проектов, указанных в

стратегии, позволит увеличить объемы промышленного производства к 2010 году более чем в 1,5 раза, в 2012 - в 2 раза, к 2015 г. - в 2,5 раза. Кроме того, реализация стратегии обеспечит решение задачи удвоения ВРП Мурманской области в 2012 году (рис. 3.2).

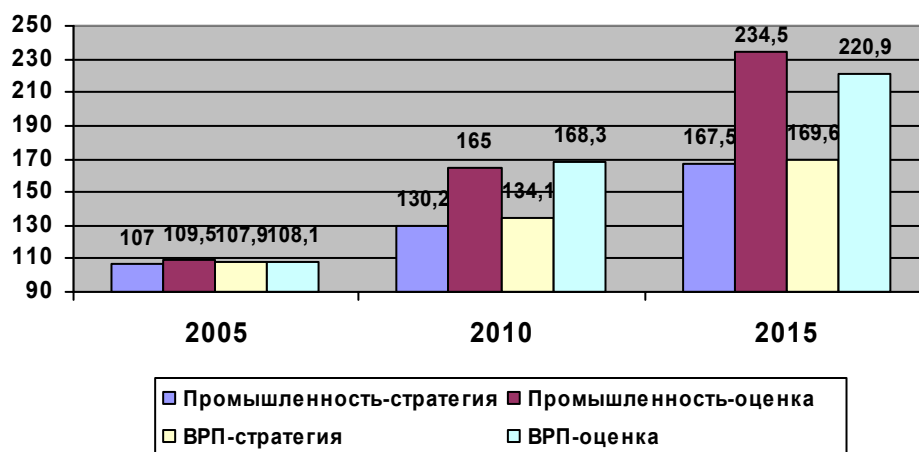


Рис. 3.2. Динамика темпов роста ВРП и промышленного производства (в % к 2000 г.)

В развитии промышленности Мурманской области наблюдались те же тенденции, что и в динамике ВРП, поскольку доминирующее значение в составе валового регионального продукта имеет продукция промышленного производства.

Незначительный удельный вес (в среднем 0,9%) в валовом региональном продукте области приходится на сельское хозяйство. Тем не менее, отрасль имеет немаловажное значение для всех жителей области, обеспечивая региональные потребности в диетических продуктах питания.

3.1.2. Промышленность

Промышленность занимает ведущее место в экономике области, которая базируется на богатой минерально-сырьевой базе Кольского полуострова, биологических ресурсах Баренцева моря, а также открытом для круглогодичной навигации выходе в Мировой океан. Эти факторы предопределили характер развития региона, его стратегическое значение для России. Запасы большинства полезных ископаемых на Кольской земле имеют общероссийское, а по апатитонефелиновым, кианитовым рудам, редким металлам и мировое значение (рис. 3.3). Характерной особенностью минерального сырья региона является его комплексный состав.

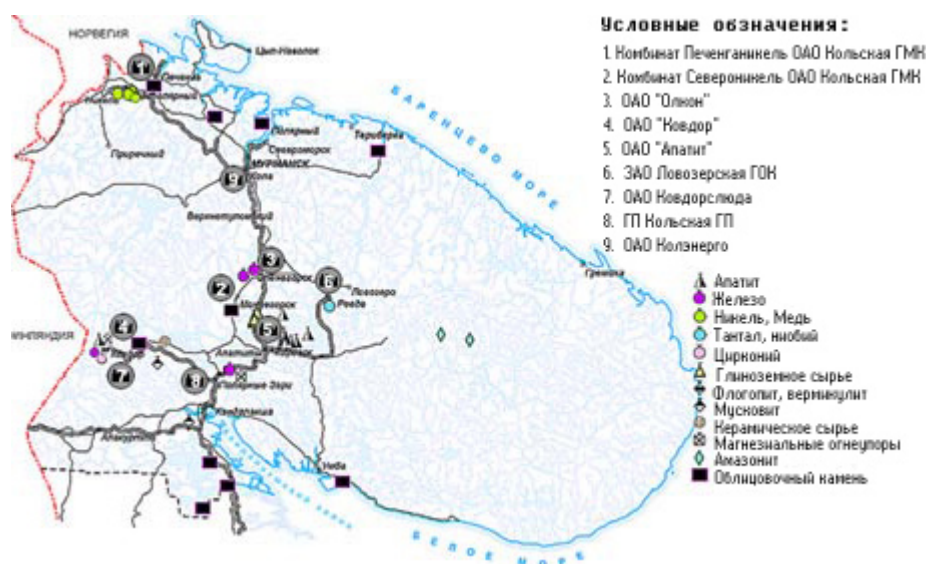


Рис. 3.3. Схема расположения основных промышленных предприятий и эксплуатируемых месторождений

Мурманская область относится к числу наиболее энерговооруженных территорий страны и даёт каждую шестую тонну товарной пищевой рыбной продукции, вырабатываемой в России (рис. 3.4).

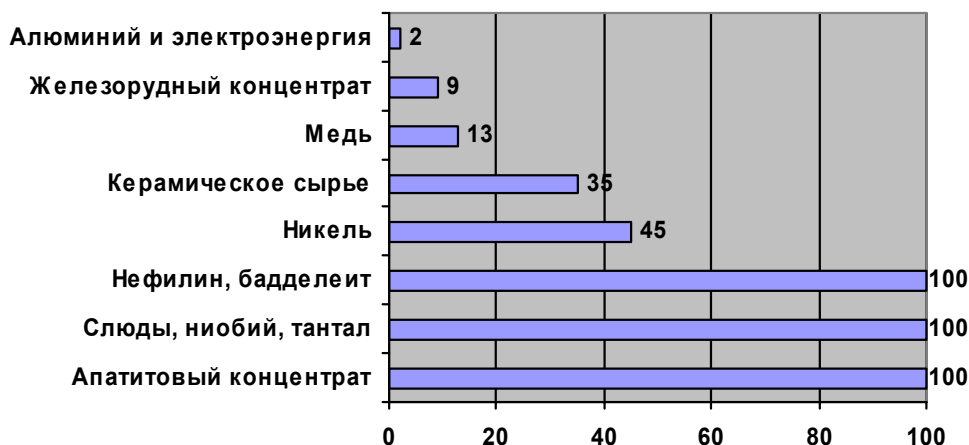


Рис. 3.4. Удельный вес Мурманской области в общероссийском производстве промышленной продукции, %

В 2005 году в добывающей промышленности отгружено товаров собственного производства, выполнено работ и услуг собственными силами на сумму 27,18 млрд.рублей (134,9% к уровню 2004 года в действующих ценах); в обрабатывающей промышленности – 44,99 млрд.рублей (102,4%); произведено и распределено электроэнергии, газа и воды на сумму 22,65 млрд.рублей (101,8%). Прогноз динамики темпов роста промышленного производства до 2009 года представлен на следующей диаграмме (рис. 3.5). Индекс промышленного производства в целом по области составил 100,5%, в том числе по видам деятельности: добыча полезных ископаемых – 101,5%, обрабатывающие производства – 100,5%, производство и распределение электроэнергии, газа и воды – 99,2%.

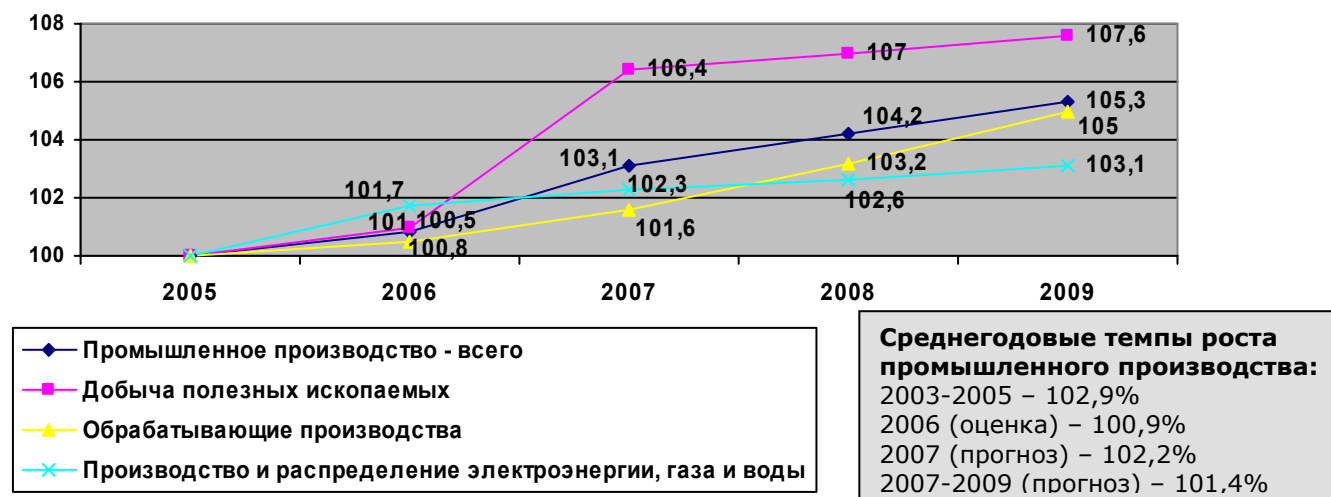


Рис. 3.5. Динамика темпов роста промышленного производства, % к 2005 году

Специфику экономики Мурманской области определяют четыре базовых комплекса:

- Горнопромышленный
- Топливо-энергетический
- Рыбoproмышленный
- Транспортно-коммуникационный

3.1.3. Транспортно-коммуникационный комплекс

Значительную роль в экономике Мурманской области играет **транспорт**. Это связано с преобладанием в области отраслей, ориентированных на производство и поставку за пределы региона больших объемов сырья, металлов и рыбопродукции, а также выгодным географическим положением, наличием транзитных транспортных сообщений и возможностью круглогодичной навигации с прямыми выходами на международные морские торговые пути.

Мурманская область располагает достаточно развитой транспортной системой, представленной всеми видами транспорта, за исключением магистрального трубопроводного.

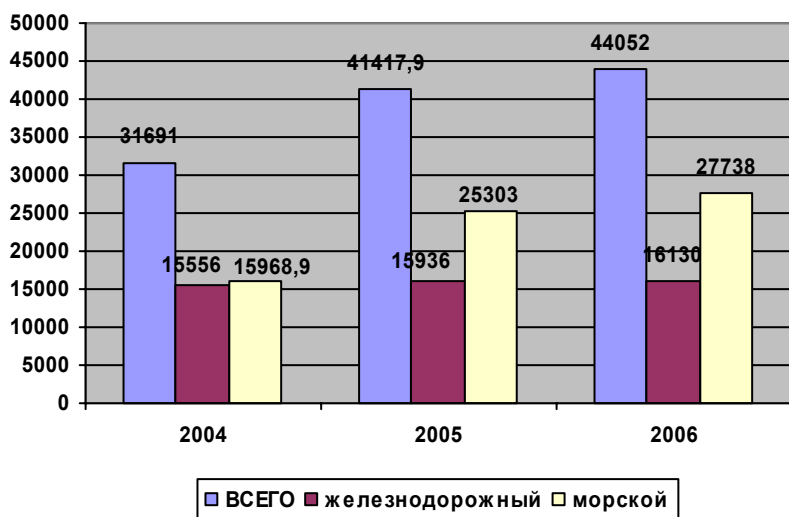


Рис. 3.7. Грузооборот транспорта общего пользования, млн .ткм

В I квартале 2006 года объем перевезенных грузов предприятиями транспорта общего пользования превысил уровень прошлого года на 1,5% и составил 8,5 млн. тонн. Рост наблюдался на морском (104,4%), автомобильном (104,1%) и железнодорожном (100,7%) видах транспорта. При этом воздушным транспортом было перевезено на 7,5% меньше грузов, чем за аналогичный период прошлого года.

По оценке, в 2006 году грузооборот транспорта общего пользования составит 44,05 млрд. ткм,

что на 6,4% больше, чем в 2005 году. В том числе железнодорожный – 16,13 млрд. ткм (101,2%), морской – 27,7 млрд. ткм (109,6%) (рис. 3.7).

Транспортная отрасль обеспечивает сегодняшние потребности экономики, однако с учётом возрастания ее роли и значения не только для области, но и страны в целом, безусловно, нуждается в совместных, энергичных действиях федерального центра, региона и бизнеса по ее развитию.

Стратегия развития транспортно-коммуникационного комплекса разработана в нескольких вариантах с дифференциацией по видам транспорта. Сегодня появились новые инвестиционные проекты, которые не были учтены в Стратегии, но их реализация позволит ускорить процесс перехода от стабильности к значительному экономическому росту.

3.1.4. Наука и инновации

Инновационное развитие экономики Мурманской области, ее горнопромышленного, топливно-энергетического, рыбопромышленного, агропромышленного, транспортно-коммуникационного и других комплексов в значительной мере основано на научных разработках академических институтов Кольского научного центра РАН (КНЦ РАН), Полярного научно-исследовательского института морского рыбного хозяйства и океанографии (ПИНРО), региональной вузовской науки. Наличие на Кольском полуострове мощного потенциала фундаментальной и прикладной науки как базового компонента национальной инновационной системы было и остается конкурентным преимуществом региона.

Мурманская область поступательно развивает свой научно-технический и инновационный потенциал: научными исследованиями и разработками заняты 29 научных организаций (10 из которых входят в состав КРЦ РАН), два государственных университета - технический и педагогический, а также целый ряд филиалов вузов Москвы, Санкт-Петербурга, Петрозаводска. Общие затраты на научные исследования и разработки в 2006 году составили более 1,2 млрд. рублей – второе место в Северо-западном Федеральном округе. Эффективное использование и наращивание научного потенциала на основе интеграции с образованием, производством и инновационным предпринимательством является необходимым условием решения стратегической задачи по переходу на инновационный путь развития, поставленной в "Стратегии экономического развития Мурманской области на период до 2015 года".

Стратегия развития науки, научно-технической и инновационной деятельности в Мурманской области на период до 2015 года является организационно-методической основой государственного регулирования научно-технической и инновационной деятельностью и развития научно-технического комплекса. Входящие в состав научно-технического комплекса организации могут производить товарную продукцию, способную найти покупателей на рынках, и могут производить знания, не поддающиеся коммерциализации. Кроме того, уже само развитие научно-технического комплекса представляет для общества ценность. Выполнение функций регулирования и координации научно-технической и инновационной деятельности предполагается осуществлять с помощью специализированных подразделений в составе Правительства Мурманской области, Координационного совета по научно-технической и инновационной деятельности в Мурманской области, ученых советов ВУЗов и научных организаций, общественных организаций, информационных центров. Органы власти Мурманской области, научные организации, хозяйствующие субъекты, принимая решения на основе разработанных прогнозов и индикаторов, могут, в конечном итоге, обеспечить инновационное развитие Мурманской области.

Одна из важнейших задач, над решением которой в настоящее время работает областной департамент экономического развития - это создание инновационной инфраструктуры развития г. Апатиты как наукограда. Правовые и экономические предпосылки для этого есть. Более половины основных производственных фондов города принадлежит организациям и предприятиям научно-производственного комплекса, в первую очередь, институтам КНЦ РАН. В городе действует одно из крупнейших в России предприятий по выращиванию монокристаллов для лазерной оптики - ОАО "Северные кристаллы". На базе КНЦ РАН учрежден "Технопарк Апатиты", в стенах которого появились 4 инновационных предприятия, созданных на основе научных разработок КНЦ РАН с финансированием из Фонда поддержки малых предприятий в научно-технической сфере. Для продвижения на рынок научных разработок (а их в запасе у ученых Мурманской области более 300) создан Центр трансфера технологий.

На реализацию региональной целевой программы "Развитие науки, научно-технической и инновационной деятельности в Мурманской области на 2006-2008гг." в 2007г. выделяется 119 млн. 360 тыс. руб. Финансирование программы осуществляется за счет средств федерального бюджета, Российского фонда федерального имущества, Фонда поддержки развития малых предприятий в научно-технической сфере и внебюджетных источников. Финансирование из областного бюджета составит в 2007 г. 2 млн 975 тыс. руб. В соответствии с постановлением губернатора области Юрия Евдокимова, эти средства пойдут на финансирование отдельных мероприятий программы, в том числе ежегодных региональных конкурсов научных работ молодых ученых и специалистов Мурманской области, монографий и научных трудов, направленных на социально-экономическое и инновационное развитие области, конкурса "Инженер года", а также мероприятий, направленных на поддержку деятельности научных школ и молодых ученых. Примерно в два раза увеличен размер премий за победу в конкурсах. Это должно повысить их значимость и привлечь большее количество участников. С целью обеспечения равной доступности финансовой поддержки субъектов научно-инновационной деятельности правительство области также перераспределило средства между некоторыми пунктами программы. Это позволит подготовить несколько инновационных проектов для участия в конкурсах на получение грантов Фонда содействия развитию малых предприятий в научно-технической сфере. Например, для предприятий-участников конкурса "Старт" предусмотрены гранты от 750 тыс. до 1 млн 500 тыс. руб. Общее финансирование программы в 2008г. планируется в размере 124 млн 615 тыс. руб, в т.ч 5 млн 150 тыс. - из областного бюджета.

3.1.5. Демографическая ситуация и занятость населения

Демографическая ситуация



Рис. 3.8. Прогноз динамики коэффициента рождаемости и смертности в Мурманской области

Демографическая ситуация в Мурманской области характеризуется устойчивой тенденцией снижения численности населения. За период с 2000 года численность постоянного населения сократилась на 76,1 тыс. человек и на 1 января 2006 года составила 865 тысяч человек. Сокращение численности происходит как из-за миграционного оттока, так и за счет естественной убыли населения. Прогноз динамики коэффициента рождаемости и смертности в Мурманской области представлен на рис. 3.8.

Характерной позитивной демографической особенностью области остается высокая доля населения трудоспособного возраста, которая достигла в 2005 году 69,7% от общей численности населения (по Стратегии – 69,1). Однако в перспективе этот показатель будет снижаться, что обусловлено усиливающимися процессами старения населения области, сокращения численности детей и подростков и приведет к возникновению проблем формирования трудовых ресурсов.

Занятость населения

Численность занятых в экономике Мурманской области увеличилась по сравнению с 2005 г. на 3 тыс.человек (на 0,7%) и составила 449 тыс.человек (рис. 3.9).

Численность не занятых трудовой деятельностью граждан, состоящих на учете в органах государственной службы занятости, сократилась до 19,8 тыс. человек (на 14,2%).

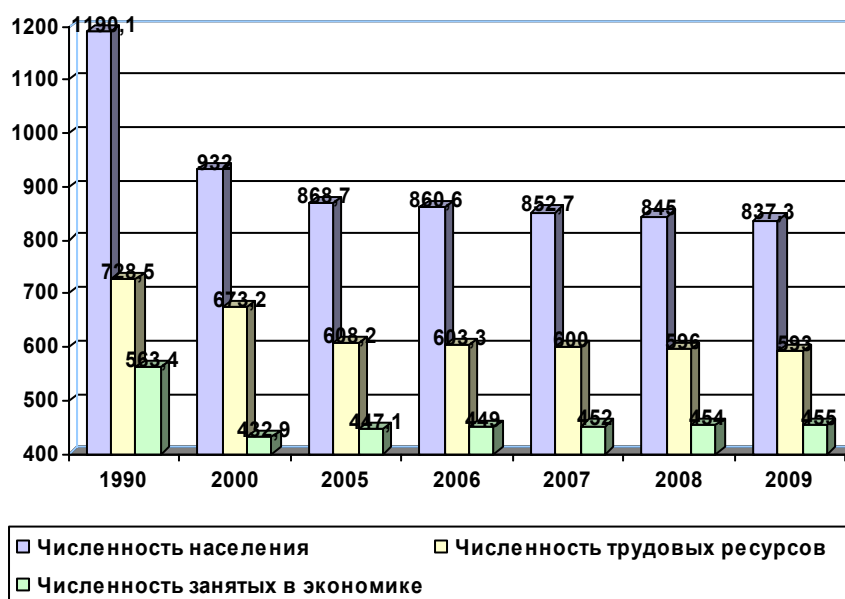


Рис. 3.9. Численность населения, трудовых ресурсов и занятых в экономике области, тыс. чел.

Вместе с тем наряду с положительными тенденциями на рынке труда и в сфере занятости населения (рост численности занятого населения, сокращение безработицы, увеличение потребности организаций в работниках) серьезной проблемой остается несоответствие спроса и предложения рабочей силы на рынке труда как по количеству, так и по профессиональному составу. В общем объеме заявляемой работодателями потребности в кадрах более 80% составляют вакансии для рабочих.

На поддержание сбалансированности спроса и предложения на рынке труда направлено взаимодействие местных и региональных органов власти, работодателей, общественных организаций, граждан, ищущих работу.

3.1.6. Инвестиции

В настоящее время Мурманская область занимает только среднее положение среди субъектов Российской Федерации по рангу инвестиционной привлекательности (3В1, что означает пониженный потенциал - умеренный риск).

Правовое регулирование инвестиционной деятельности является одним из существенных факторов, воздействующих на инвестиционную активность в регионах. На территории Мурманской области регулирование инвестиционной деятельности осуществляется в соответствии с законом Мурманской области "О государственном регулировании инвестиционной деятельности в Мурманской области" от 11.05.05 №626-01-ЗМО; постановлением Правительства Мурманской области "О порядке разработки, утверждения и реализации региональных целевых программ Мурманской области" от 28.07.2005 №296-ПП/9, постановлением Правительства Мурманской области "О порядке разработки, формирования и утверждения адресной инвестиционной программы Мурманской области" от 24.03.2005 №97 ПП/3. Следует учитывать, что федеральное и региональное законодательство влияет не только на степень инвестиционного риска, но и на возможности инвестирования в те или иные сферы или отрасли.

В настоящее время основным источником инвестиций в экономику региона являются собственные средства предприятий, которые составляют до 60% всех средств, направляемых на инвестиции. Однако, учитывая вышеперечисленные предпосылки, а также тенденции развития Мурманской области в краткосрочной перспективе структура инвестиций будет меняться в сторону увеличения доли привлеченных средств, в первую очередь кредитов и финансовых средств институциональных инвесторов. Объем **инвестиций в основной капитал** за счет всех источников финансирования в I квартале 2006 г., по оценке, составил 2,5 млрд.рублей или 73,5% к аналогичному периоду прошлого года.

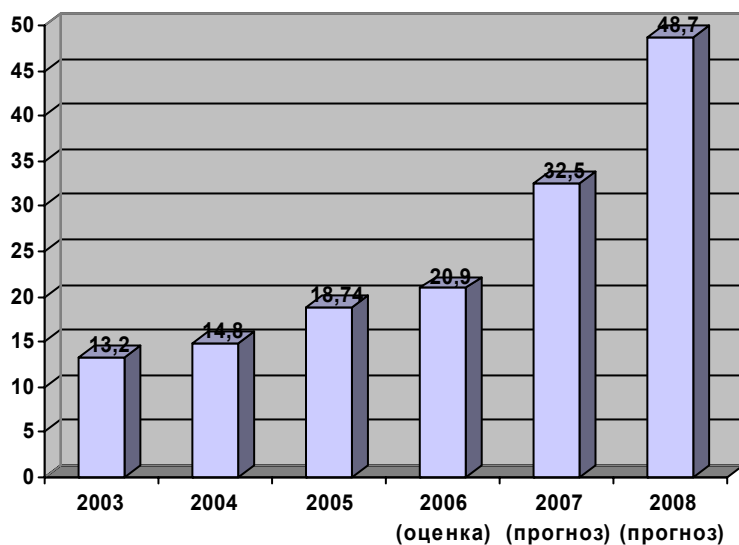


Рис. 3.10. Инвестиции в основной капитал (в действующих ценах), млрд. руб.

Снижение инвестиционных вложений обусловлено сокращением объемов капитальных вложений на предприятиях горнопромышленного комплекса и автодорожного строительства. Динамика инвестиций Мурманской области в основной капитал представлена на рис. 3.10.

Развитие экономики определило одну из основных задач Правительства Мурманской области в сфере инвестиционной деятельности на среднесрочную

перспективу - создание механизмов и привлечение финансовых институтов для долгосрочного вложения средств и снижения рисков их возврата.

Целями инвестиционной политики Мурманской области являются:

- Привлечение инвестиций в Мурманскую область в объемах необходимых для обеспечения роста ВРП
- Увеличение количества рабочих мест
- Повышение капитализации предприятий Мурманской области
- Ускоренное обновление и реновация основных производственных фондов
- Внедрение новейших технологий в сфере производства товаров и услуг
- Развитие конкурентной среды

С целью улучшения инвестиционного климата региона, департамент экономического развития совместно с департаментом промышленности, строительства и жилищно-коммунального хозяйства Мурманской области предполагает разработать и предложить на рассмотрение Правительства Мурманской области законопроект "О поддержке инвестиционной деятельности в Мурманской области", где предусмотреть налоговые льготы и преференции для инвесторов. Также разработаны региональные целевые программы "Развитие инвестиционной деятельности на 2007-2010 годы" (рис. 3.11) и "Развитие ипотечного кредитования и жилищного строительства на 2006-2015 годы".



Рис. 3.11. Региональная целевая программа "Развитие инвестиционной деятельности на 2007-2010 годы"



Рис. 3.12. Структура иностранных инвестиций, %

В экономику Мурманской области в 2005 году поступило 29,4 млн.долларов США **иностраннх инвестиций**, что составило 196,8% к уровню 2004 года.

Структура иностранных инвестиций по сравнению с 2004 годом существенно изменилась: доля прямых инвестиций возросла с 15,5% до 36,8%, доля прочих инвестиций снизилась с 83,5% до 63%, портфельных - с 1% до 0,2%. (рис. 3.12).

3.1.7. Внешнеэкономическая деятельность

Мурманская область является регионом интенсивного развития международных, внешнеэкономических и межрегиональных связей. Это один из немногих регионов, где Россия **имеет общую границу с Европейским Союзом**. Приграничное положение области и значительные экспортные возможности способствовали развитию международных и внешнеэкономических связей области, прежде всего с ближайшими соседями - Финляндией, Швецией и Норвегией.

Внешнеторговый оборот Мурманской области за 2005 год составил 1781,7 млн.долларов (126,7% по сравнению с 2004 годом).

Мурманская область является экспортно-ориентированным регионом, сальдо внешней торговли положительное. Стоимость экспортных поставок в 7,4 раза превысила стоимость импортных. Прогноз динамики внешней торговли Мурманской области до 2009 года представлен на рисунке 3.13.

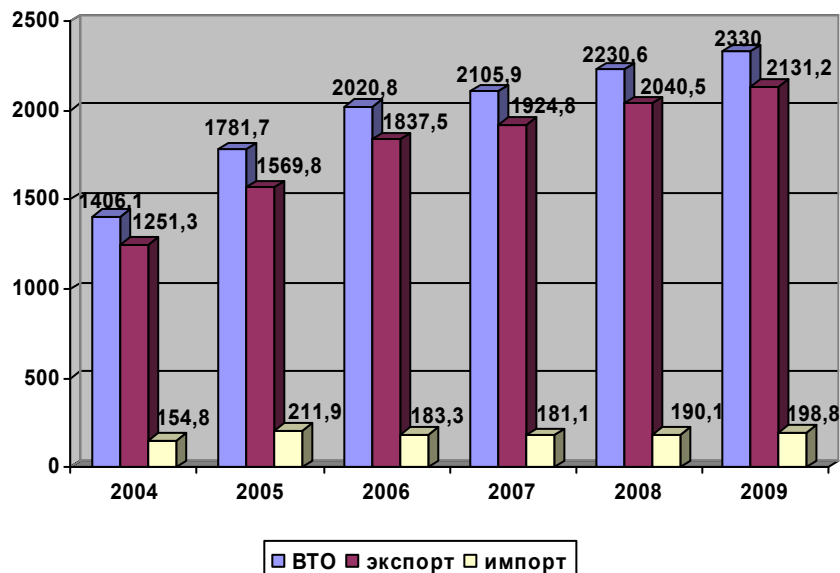


Рис. 3.13. Динамика внешней торговли Мурманской области, млн. долл.

Главные торговые партнеры – страны дальнего зарубежья: 70% внешней торговли приходилось на 7 стран – Нидерланды, Норвегию, Китай, Республику Корея, Великобританию, Финляндию и Швецию. Доля стран СНГ в товарообороте – 2,8%.

Экспорт товаров в 2005 году составил 1569,8 млн.долларов, что на 24,4% больше, чем за 2004 год, в том числе: в страны дальнего зарубежья – 1537 млн.долларов

(рост на 25%), в страны СНГ – 32,8 млн.долларов (рост на 14,3%). Увеличение стоимости экспорта связано, прежде всего, с повышением мировых цен на важнейшие сырьевые товары. Структура экспорта представлена на рис. 3.14.

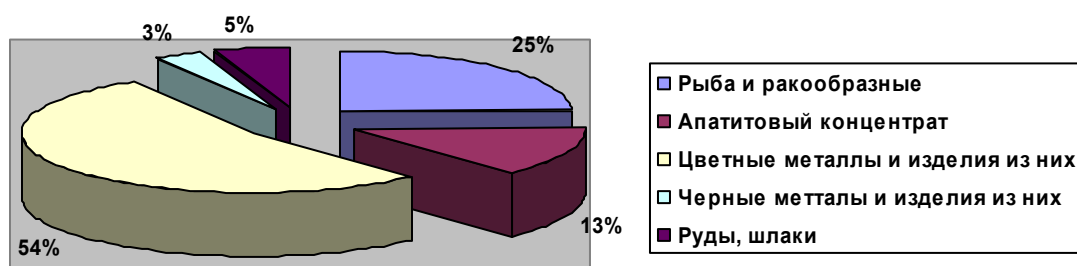


Рис. 3.14. Экспорт основных видов товаров, % к итогу

Импорт товаров в 2005 году составил 211,9 млн.долларов (136,9% к уровню 2004 года), в том числе: из стран дальнего зарубежья – 195.4 млн.долларов (168,2%), из стран СНГ – 16,5 млн.долларов (42,7%). Наибольший удельный вес в структуре импорта приходился на транспортные средства (34,3%), машины и оборудование (27,4%), продовольственные товары (14,2%) и химическую продукцию (10,5%). Структура импорта представлена на рис. 3.15.

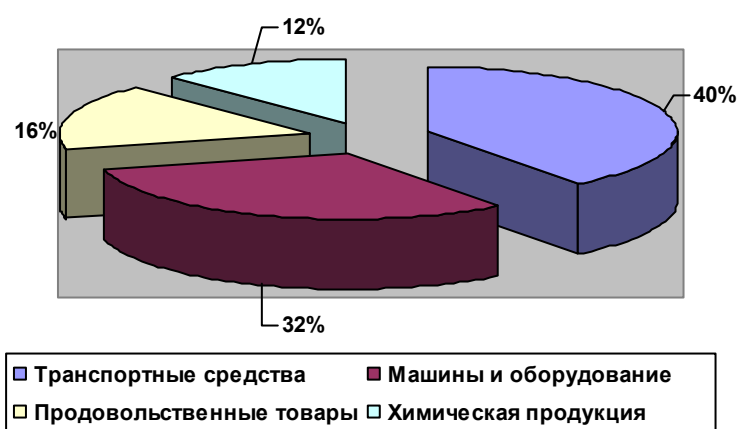


Рис. 3.15. Импорт основных видов товаров, % к итогу